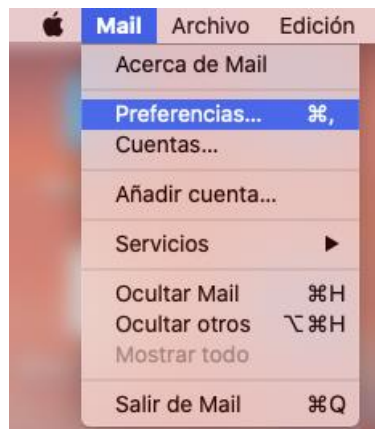


# cosmomedia.

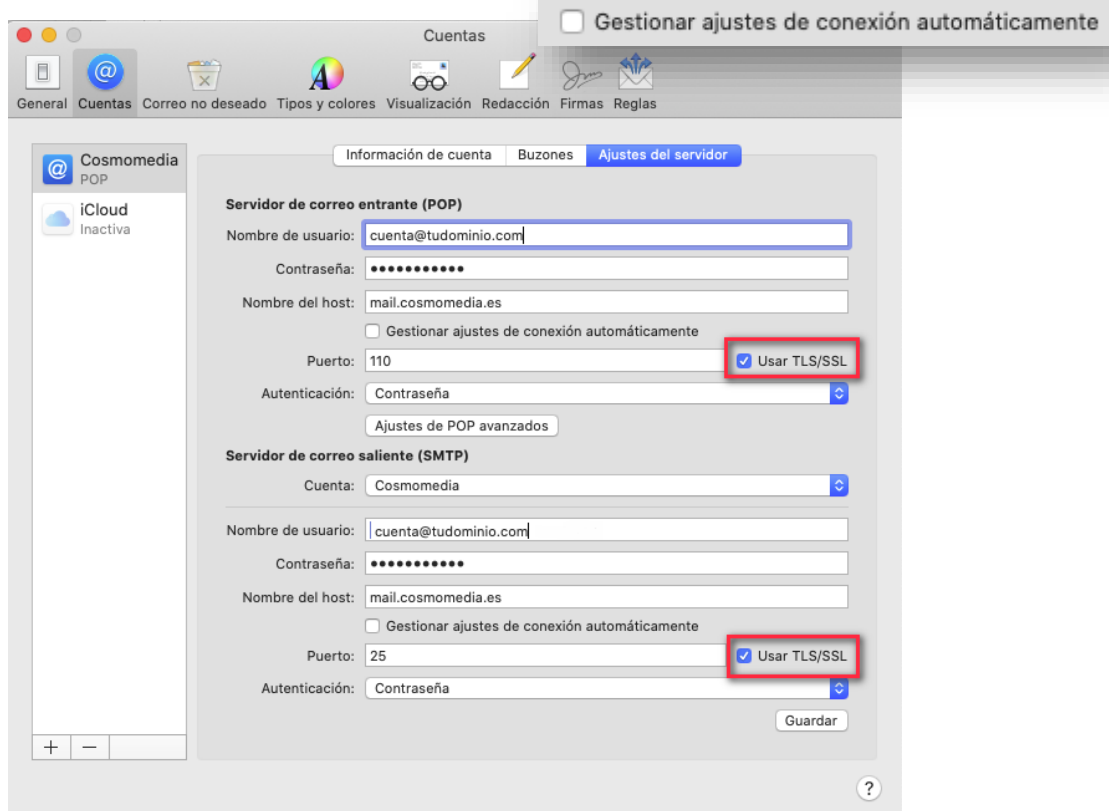
marketing digital para tu negocio

## ERROR EN CONFIGURACIÓN DE CORREO ELECTRÓNICO EN MAC

Si la cuenta no funciona, debemos ir a las preferencias de la cuenta, ya que tenemos que activar la seguridad de la cuenta:




Y marcar las siguientes opciones (Para verlas, hay que quitar la Opción de “Gestionar ajustes de conexión automáticos”



Aceptamos esta pantalla y vamos a “**Ajustes de POP avanzados**”

Ajustes de POP avanzados

y nos aseguramos de que esta deshabilitada la siguiente opción:



The screenshot shows the 'Ajustes de POP avanzados' window. At the top, 'Certificado TLS:' is set to 'Ninguno'. Below it, the checkbox 'Permitir autenticación no segura' is unchecked and highlighted with a red box. A red arrow points from this box to the 'Aceptar' button, which is also highlighted with a red box. Below the modal, the main settings are visible: 'Nombre del host:' is 'mail.cosmomedia.es', 'Puerto:' is '110', and 'Autenticación:' is 'Contraseña'. The 'Usar TLS/SSL' checkbox is checked. At the bottom of the main window, the 'Ajustes de POP avanzados' button is highlighted with a blue box.

Si todo está correctamente configurado, su cuenta ya está lista para usarse.